

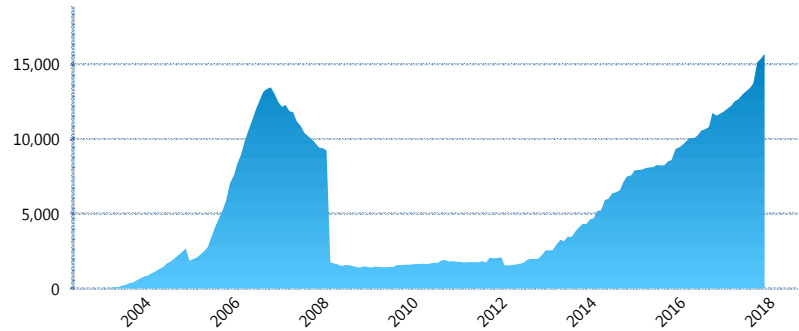
### I. INFORMACIÓN FINANCIERA

#### I) Detalles del Fondo

Detalles del Fondo	
Razón Social	Siefore Azteca, S.A. de C.V.
Inicio de Operaciones	17/03/2003
Tipo de Fondo	Básica
Clave Bolsa	AZTBAS2
Activos Administrados *	15,708
ISIN	MX54AZ010022
Comisión Anual	1.08%
Administrador	Afore Azteca, S. A. de C. V.
Director General	C. Sr. Eduardo Benigno Parra Ruiz
Presidente del Consejo	Ricardo Benjamín Salinas Pliego

#### Activos Administrados \*

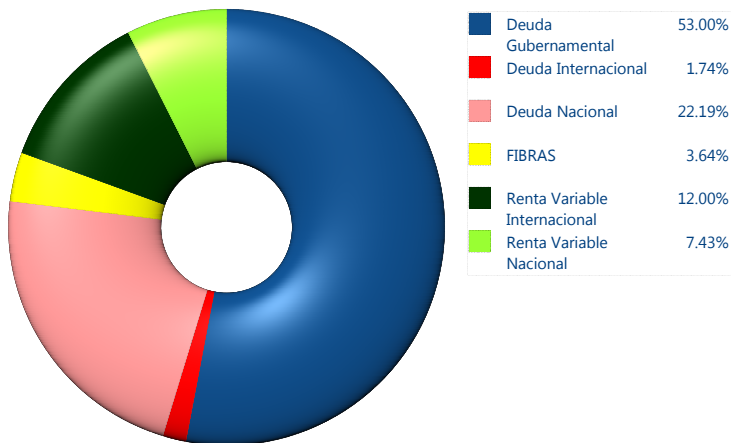
\$15,708



\*Cifras en millones de pesos

Contiene el efecto de fusiones, cortes transversales y transferencias por edad. Para mayor información consultar: <http://www.consar.gob.mx/gobmx/Aplicativo/Factsheets/EC/ECSAR.pdf>

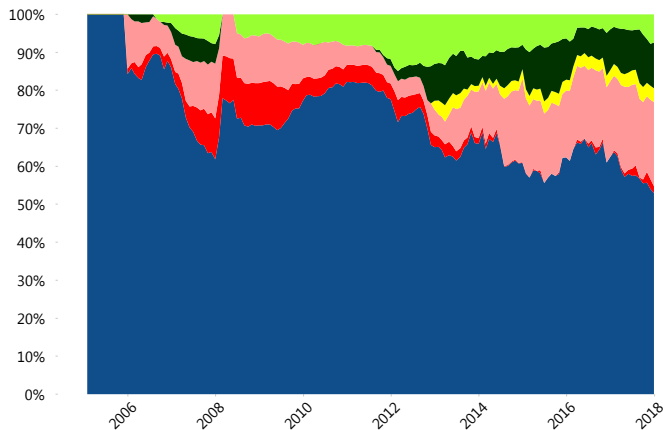
#### II) Inversiones



Tipo de Instrumento		Azteca (SB2)	Sistema Básicas 2**
Renta Variable Nacional	Renta Variable Nacional	7.43%	5.66%
	<b>Total</b>	<b>7.43%</b>	<b>5.66%</b>
Renta Variable Internacional	Renta Variable Internacional	12.00%	15.36%
	<b>Total</b>	<b>12.00%</b>	<b>15.36%</b>
Mercancías	Mercancías	0.00%	0.32%
	<b>Total</b>	<b>0.00%</b>	<b>0.32%</b>
FIBRAS	FIBRAS	3.64%	2.07%
	<b>Total</b>	<b>3.64%</b>	<b>2.07%</b>
Estructurado	Estructurados	0.00%	4.73%
	<b>Total</b>	<b>0.00%</b>	<b>4.73%</b>
Deuda Nacional	Aerolíneas	0.00%	0.01%
	Alimentos	0.34%	0.60%
	Automotriz	0.00%	0.12%
	Banca de Desarrollo	0.31%	1.82%
	Bancario	0.78%	1.34%
	Bebidas	1.36%	0.67%
	Cemento	0.00%	0.04%
	Centros Comerciales	0.00%	0.07%
	Consumo	1.29%	0.33%
	Deuda CP	0.17%	0.00%
	Empresas Productivas del Estado	5.04%	2.98%
	Estados	0.71%	0.60%
	Europeos	0.54%	3.51%
	Grupos Industriales	0.73%	0.62%
	Infraestructura	3.05%	3.34%
	Inmobiliario	0.14%	0.05%
	Otros	0.17%	0.96%
	Papel	0.00%	0.12%
	Serv. Financieros	4.99%	0.42%
	Siderúrgica	0.23%	0.00%
	Telecom	0.94%	1.30%
	Transporte	0.00%	0.45%
	Vivienda	1.41%	1.64%
	<b>Total</b>	<b>22.19%</b>	<b>20.98%</b>
Deuda Internacional	Deuda Internacional	1.74%	1.03%
	<b>Total</b>	<b>1.74%</b>	<b>1.03%</b>
Deuda Gubernamental	BONDES	6.41%	0.81%
	BONOS	14.27%	11.63%
	BPA182	0.00%	0.00%
	BPAS	0.00%	0.05%
	CBIC	0.98%	3.61%
	CETES	1.33%	6.55%
	REPORTO	3.66%	1.91%
	UDIBONO	26.06%	24.39%
	UMS	0.29%	0.88%
	<b>Total</b>	<b>53.00%</b>	<b>49.84%</b>
<b>Total</b>	<b>100.00%</b>	<b>100.00%</b>	

\*\*Considera las inversiones de todo el grupo de SIEFORES Básicas 2 Cifras al cierre de diciembre de 2017

#### Evolución de Inversiones



### III) Desempeño

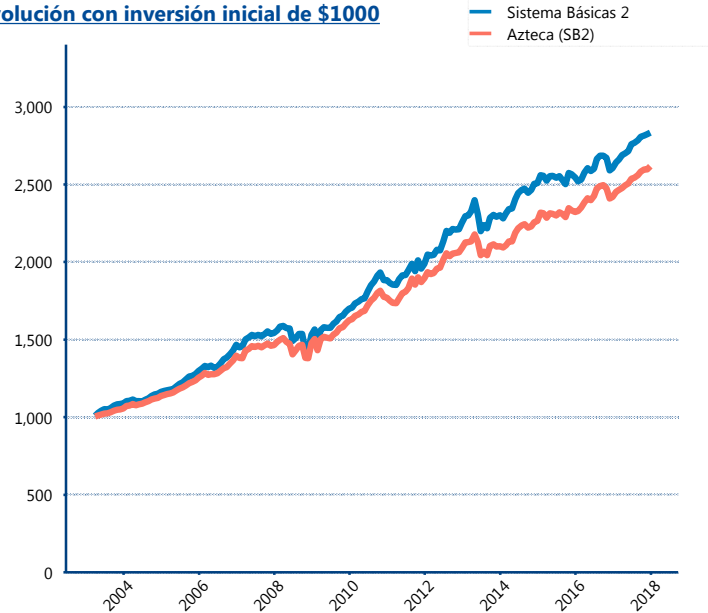
#### Rendimiento Bolsa

Tipo	Azteca (SB2)	Sistema Básicas 2
1 año	8.20%	8.86%
2 años	5.97%	5.40%
3 años	4.86%	4.06%
5 años	4.58%	4.67%
Histórico	-	10.33%

#### Indicador de Rendimiento Neto

Siefore	IRN %
Profuturo (SB2)	5.89%
Coppel (SB2)	5.45%
SURA (SB2)	5.38%
Banamex (SB2)	5.10%
PensionISSSTE (SB2)	4.59%
<b>Azteca (SB2)</b>	<b>4.55%</b>
Metlife (SB2)	4.53%
Inbursa (SB2)	4.46%
XXI-Banorte (SB2)	4.33%
Principal (SB2)	4.16%
Invercap (SB2)	3.47%
Promedio Simple	4.72 %
Promedio Ponderado	4.85 %

#### Evolución con inversión inicial de \$1000



Construido con el precio de la Siefore registrado en la Bolsa Mexicana de Valores

### IV) Medidas de sensibilidad y riesgos

#### Evolución del Plazo Promedio Ponderado

